




X

EXTREM

SS26





Contents

About Us	4	Men's Waterproof	26
Testing & Development	6	Extrem Vanguard GTX JKT AM	
SS26 Key Styles	10	Extrem Vanguard GTX Pant AM	
Women's Waterproof	18	Men's Insulation	29
Extrem Vanguard GTX JKT AM		M MTN Arete Ultra Down Hoody	
Extrem Vanguard GTX Pant AM		M MTN Arete LB Synthetic Hoody	
		M MTN Arete LB Synthetic Vest	
Women's Insulation	21	Men's Mid Layer	31
W MTN Arete LB Synthetic Hoody		M MTN Guide MW Hoody	
W MTN Arete LB Synthetic Vest			
Women's Mid Layer	23	Men's Legwear	32
W MTN Guide MW Hoody		M MTN Guide Alpine Pant	
Women's Legwear	24	Equipment	33
W MTN Guide Alpine Pant		MTN Guide F45+ AF	
W MTN Guide Alpine Legging		MTN Guide M45+ AM	
		MTN Guide F32+ AF	
		MTN Guide 32+ AM	
		Range Overviews	38
		Technology	40
		Size Guide	46
		Index	47



X
EXTREM





Von begeisterten Outdoor-Puristen designt und für Menschen wie uns entwickelt, fokussiert sich die Extrem Kollektion immer das Nötigste, um die perfekte Zeit in den Bergen zu bieten. Dazu gehören die besten Technologien, hochwertige Materialien und durchdachte Funktionen für außergewöhnliche Haltbarkeit.



Einheitliche der Berge. Seit 1986.



Seit fast vier Jahrzehnten gehört die Extrem Kollektion zum Herzstück von Berghaus – und ihre Wurzeln reichen noch tiefer. Von den ikonischen Skijacken der 80er bis zu den hochentwickelten Pro Shells – die Extrem Kollektion begleitet alle Kletterer, Bergsteiger und Abenteurer, die es auf neue Höhen und unvergessliche Erlebnisse abgesehen haben – und alle, die sich von diesen Höchstleistungen inspirieren lassen.

Die Extrem Kollektion bietet bergbegeisterten Menschen maximalen Komfort, unübertroffene Strapazierfähigkeit und kompromisslosen Schutz.



Tests und Entwicklung

Berghaus Extrem ist seit jeher für seine Langlebigkeit, hohe Qualität und hohe Leistung bekannt. Diesen Status haben wir uns durch die Liebe zum Detail bei der Entwicklung hart erarbeitet.

Angespornt durch die Ideen und das Know-how unserer erfahrenen Mitarbeiter hier bei Berghaus, wird jedes Produkt von unseren fachkundigen Designern und Entwicklern mit größter Sorgfalt entworfen und hergestellt. In unserem unternehmenseigenen Labor werden die Produkte bis an ihre Grenzen getestet, bevor sie sich den harten Anforderungen unserer Outdoor Tester stellen müssen.

Jedes Stück wird bis zu 200 Stunden lang von echten Entdeckern, Athleten und Bergfreunden getestet – alles, um ein Höchstmaß an Komfort, Leistung und Haltbarkeit zu gewährleisten.

Hinter diesem Anspruch steht das absolute Vertrauen in unser Repairhaus-Versprechen, jedes Teil kostenlos zu reparieren - damit die Ausrüstung so lange wie möglich im Einsatz bleibt.

Dürfen wir vorstellen, einige unserer Tester:

Einige unserer Kleidungstester




Aaron Livingston
AMCG
Zertifizierte Bergführer,
Kletterer und Abenteurer



Mairi Teasdale
Präsident des Glasgow
University
Mountaineering Club



360 Expeditions
Mountain Adventure
Company











Extrem SS26

Entdecken Sie die Modelle der Helden, die
Komfort, Strapazierfähigkeit und Schutz
bei rauen Bergbedingungen bieten.

WOMENS EXTREM VANGUARD GTX JKT

Sie bietet 3L GORE-TEX Schutz
auf höchstem Niveau und technische
Funktionen, die bei rauem Wetter an
ihre Grenzen gehen.



3L GORE-TEX Pro ePE bietet dauerhaft wasserdichten, winddichten und atmungsaktiven Schutz

Die feste, helmkompatible Kapuze bietet jederzeit voll einstellbaren Schutz

Zwei-Wege-Reißverschlüsse für schnelle Wärmeabfuhr bei harter Arbeit

Zwei erhöhte Brusttaschen mit langen, wasserdichten Zwei-Wege-Reißverschlüssen für einfachen Zugang

Artikulierte Körper- und Ärmelverkleidung für maximale Bewegungsfreiheit

Ärmelbündchen mit Klettverschluss sorgen für eine wärmende, eng anliegende Passform



MENS EXTREM VANGUARD GTX PANT

Der hocheffektive Schnitt mit
vorgeformten Knien und einem
Zwickel im Schritt sorgt für
uneingeschränkte Bewegungsfreiheit
selbst bei den anspruchsvollsten
Spielfeldern.



Befestigungspunkte für Zahnspangen
die eine individuelle und flexible
Anpassung ermöglichen.

Der elastische Bund hinten sorgt für eine
individuelle Passform und hohen Tragekomfort

Vorgeformte Knie und ein Zwickel im
Schritt sorgen für uneingeschränkte
Bewegungsfreiheit in den Bergen

Das 3L GORE-TEX ePE-Gewebe bietet
ein Höchstmaß an wasserdichtem,
atmungsaktivem und langlebigem Schutz.

Die Verstellmöglichkeit mit Druckknöpfen
an den Unterschenkeln sorgt für
mehr Flexibilität

WOMENS MTN GUIDE F32+

Ein neues frauenspezifisches Gurtsystem sorgt für eine bessere Lastübertragung und mehr Komfort sowie ein besseres Feuchtigkeitsmanagement bei langen Aktivitäten.



100% Ocean recyceltes 210d Nylon Seawastex-Gewebe an Schultergurten und Bivvi für Strapazierfähigkeit und Wasserfestigkeit

Die aktualisierte Rucksackform und der frauenspezifische Tragegurt verbessern die Lastübertragung, die Stabilität und den Komfort

TPU-beschichtetes 420D-Ripstop-Nylon bietet außergewöhnliche Wasser- und Abriebfestigkeit.

Strapazierfähiges, flaches Monomesh-Nylon bedeckt ein 10 mm starkes Hypercushion-Abstandsnetz und bietet Feuchtigkeitsmanagement, Polsterung und Abriebfestigkeit.

Verstärkte Befestigungspunkte für den Transport von Skiern und Eispickeln





Damen



EXTREM VANGUARD GTX JKT AF

4A002080



Das 3-lagige GORE-TEX ePE-Material bietet erstklassigen, wasserdichten, atmungsaktiven und langlebigen Schutz. Der clevere Schnitt ermöglicht es dir, selbst bei den härtesten Winterbedingungen lange Touren zu genießen. Die voll verstellbare, helmtaugliche Kapuze, Belüftungsoptionen sowie anpassbare Ärmelbündchen und ein verstellbarer Saum sorgen für optimale Bewegungsfreiheit und Schutz. Zahlreiche Taschen halten deine wichtigsten Dinge sicher und griffbereit.



MA6
FOUNDATION



BP6
FOUNDATION



KW8
FOUNDATION

Features

- Die 3-lagigen GORE-TEX Pro ePE-Produkte bieten dir dauerhaften Schutz vor Wasser, Wind und sind atmungsaktiv - selbst unter extremen Bedingungen. Außerdem sind sie PFAS-frei, um deinen CO2-Fußabdruck zu reduzieren.
- Das hoch technische Schnittmuster von Berghaus sorgt für vorgeformte Partien an Körper und Ärmeln, die dir maximale Bewegungsfreiheit bieten - ideal für alle Aktivitäten und perfekt als äußere Schicht im Winter geeignet.
- Zwei-Wege-Reißverschlüsse unter den Armen ermöglichen eine schnelle Belüftung bei intensiver Aktivität.
- Zwei erhöhte Brusttaschen mit langen, wasserabweisenden Zwei-Wege-Reißverschlüssen bieten jederzeit einfachen Zugriff.
- Zwei erhöhte Taschen, die gurttauglich sind, eignen sich ideal, um wichtige Dinge in greifbarer Nähe zu halten.
- Eine interne Sicherheitstasche mit Reißverschluss und eine Mesh-Tasche bieten zusätzlichen Stauraum und Belüftungsoptionen.
- Die doppelte Saumverstellung mit kohäsiven Kordelstoppeln sorgt für eine perfekte Passform, selbst wenn du Winterhandschuhe trägst.
- Bündchenlaschen mit Klettverschluss ermöglichen eine enge Passform, die die Elemente fernhält und die Wärme speichert.

Colours

- FOUNDATION MA6** Spark/Purple Planet
- FOUNDATION BP6** Jet Black
- FOUNDATION KW8** Purple Planet

Sizes

8 - 18

Specifications

- Gewicht 560g (net) (Size UK 12)
- Windproof - Y
- Main 1 Denier - 70D
- MADE IN THAILAND
- Rückenlänge in der Mitte - 68.5cm
- Wassersäule - 28000mm
- Atmungsaktivität - EPE 13 RET

Fabrics

BODY: 100% POLYAMIDE WITH ePE MEMBRANE / LINING: 100% POLYAMIDE / POCKET LINING: 86% POLYESTER / 14% ELASTANE

EXTREM VANGUARD GTX PANT AF

4A002082



Das 3L GORE-TEX ePE-Gewebe schützt dich zuverlässig vor Nässe, ist atmungsaktiv und extrem strapazierfähig. Der durchdachte Schnitt sorgt dafür, dass du beim Klettern in schwierigen Bedingungen volle Bewegungsfreiheit genießt. Vollständig trennbare Seitenreißverschlüsse und vielfältige Anpassungsmöglichkeiten an den Beinen machen diese robuste Shell-Hose zu einem unverzichtbaren Begleiter.



LN2
FOUNDATION



KW8
FOUNDATION



BP6
FOUNDATION

Features

- Die 3-Lagen GORE-TEX Pro ePE-Produkte bieten dir dauerhaften Schutz vor Wind und Wetter, sind atmungsaktiv und PFAS-frei, um deinen ökologischen Fußabdruck zu reduzieren.
- Das hocheffektive Schnittdesign mit vorgeformten Knien und einem zusätzlichen Stoffeinsatz im Schrittbereich sorgen für uneingeschränkte Bewegungsfreiheit, selbst bei den anspruchsvollsten Kletterpassagen.
- Die Verstellmöglichkeit mit Druckknöpfen an den Unterschenkeln sorgt für mehr Vielseitigkeit beim Bergsteigen und auf Skitouren.
- Rautenzwickel im Schritt für optimale Bewegungsfreiheit.
- Seitliche Reißverschlüsse, die sich komplett öffnen lassen, machen das An- und Ausziehen zum Kinderspiel.
- Der voll elastische hintere Bund sorgt für eine perfekte Passform und zusätzlichen Komfort.
- Zwei Oberschenkeltaschen mit wasserabweisenden Reißverschlüssen ermöglichen dir, selbst mit Klettergurt, leichten Zugriff auf deine wichtigen Dinge.
- Ein robuster Verstärkungseinsatz am inneren Saum sorgt für zusätzliche Langlebigkeit.
- Befestigungspunkte für Hosenträger ermöglichen dir eine individuellere und flexiblere Passform.
- Innengamaschen mit elastischem Bündchen, Druckknopfverschluss und Schuhschlaufe.

Colours

- FOUNDATION LN2** Spark
- FOUNDATION KW8** Purple Planet
- FOUNDATION BP6** Jet Black

Sizes 8 - 18

Specifications

- Gewicht 516g (net) (Size UK 12)
- Windproof - Y
- Main 1 Denier - 70D
- MADE IN THAILAND
- Wassersäule - 28000mm
- Atmungsaktivität - EPE 13 RET

Fabrics

BODY: 100% POLYAMIDE WITH ePE MEMBRANE / INNER: 100% POLYAMIDE SHELL WITH POLYURETHANE COATING / TRIM: 100% POLYESTER

W MTN ARETE LB SYNTHETIC HOODY

4A001216

HYDROLOFT™
ELITE

Dieses anpassungsfähige Layer wirst du nie mehr missen wollen. Der W MTN Arête LB Synthetic Hoody ist eine leichte, atmungsaktive, synthetisch isolierte und leicht zu verstauende Kaputzen-Jacke. Mit der Wendefunktion hast du eine winddichte Oberschicht, um kühle Brisen abzuwehren oder ein atmungsaktives Baselayer, wenn du dich stark anstrengen musst. In den Bergen ist dies dein Universal-Joker, den du immer hervorzaubern kannst. Denn dieses Kleidungsstück ist wirklich leicht.



KW8

FOUNDATION



Features

- Hydroloft® Elite - leistungsstarke synthetische Isolierung von 40 g/m², hält auch bei Nässe warm und trocknet schnell.
- Wendbar - eine Seite ist nach außen winddicht, die andere Seite ist atmungsaktiver, sodass du dich an wechselnde Bedingungen und das Aktivitätsniveau anpassen kannst.
- Helmkompatible Kapuze - eng anliegend, leicht und bequem, minimiert Masse und Gewicht.
- Klettergurt- und Rucksackkompatibel - mit 2 erhöhten Taschen für die Hände.

Colours

FOUNDATION KW8 Purple Planet

Sizes

8 - 18

Specifications

- MADE IN THAILAND
- Gewicht 180g (net) (Size UK 12)
- Main 1 Denier - 12D
- Rückenlänge in der Mitte - 66cm

Fabrics

OUTER: 100% POLYAMIDE / INNER: 100% POLYAMIDE / INSULATION: 100% POLYESTER / TRIM: 85% POLYAMIDE / 15% ELASTANE

W MTN ARETE LB SYNTHETIC VEST

4A001397

HYDROLOFT™
ELITE

Vielseitige Wärme, ohne Volumen oder unnötiges Gewicht. Passt sich haargenau an, damit du maximale Bewegungsfreiheit genießen kannst, ohne zu merken, dass du sie trägst. Als Kleidungsschicht für deinen Lagen-Look entwickelt, hilft sie dir, bei deinen sportlichen und alpinen Abenteuern vom Anfang bis zum Ende die perfekte Temperatur aufrechtzuerhalten. Trage das winddichte Obermaterial außen, um deinen Rumpf vor kühlen Brisen zu schützen, oder wende sie einmal und trage die wasserdichte Seite außen, um die Atmungsaktivität zu verbessern. Vielseitige Wärme, ohne aufzutragen oder unnötig zu beschweren. Perfekt für jede Jahreszeit.



B50
FOUNDATION



Features

- Hydroloft® Elite - Leistungsstarke synthetische Isolierung von 40 g/m², hält auch bei Nässe warm und trocknet schnell.
- Wendbar - eine Seite ist nach außen winddicht, die andere Seite ist atmungsaktiver, um sich wechselnden Bedingungen und Intensitäten anzupassen.
- Leicht, atmungsaktiv, kompakt - für rasante oder leichte Bergtouren.
- Klettergurt- und Rucksackkompatibel - mit 2 erhöhten Taschen für die Hände.

Colours

FOUNDATION B50 Black

Sizes 8 - 18

Specifications

- MADE IN THAILAND
- Gewicht 105g (net) (Size UK 12)
- Main 1 Denier - 12D
- Rückenlänge in der Mitte - 66cm

Fabrics

OUTER: 100% POLYAMIDE / INNER: 100% POLYAMIDE / INSULATION: 100% POLYESTER

W MTN GUIDE MW HOODY

4A001218



Weil du dich in den Bergen anstrengst und ins Schwitzen kommst, sind Schichten und hochwertige Materialien extrem wichtig. Diese Kaputzen-Jacke hilft dir, die perfekte Temperatur und den optimalen Komfort beizubehalten. Das Polartec® Power Grid™ sorgt dafür, dass alles schnell trocknet und gleichzeitig leicht ist. Die eingebaute Polartec® Power Wool™ Nackenmanschette / Maske bietet dir grandiosen Komfort. Die W MTN Guide MW Hoody bringt alles mit, was ein Midlayer für intensive Aktivitäten bei winterlichen Temperaturen bieten sollte.



B50
FOUNDATION



Features

- Bodymapping Polartec® Power Grid™ - leichte Wärme und Atmungsaktivität, die schnell feuchtigkeitsableitend und schnell trocknend ist, mit mehr Atmungsaktivität unter den Armen.
- Polartec® Power Wool™ innenliegende Halsgamasche/Maske - Kombination aus Merinowolle und Kunstfasern für optimale Wärme, Atmungsaktivität und Komfort.
- Helmtaugliche Kapuze mit Mikroeffassung - leichte, eng anliegende und bequeme Passform.
- Klettergurt- und Rucksackkompatibel - mit 2 erhöhten Taschen für die Hände.

Colours

FOUNDATION B50 Black

Sizes

8 - 18

Specifications

- MADE IN VIETNAM
- Gewicht 285g (net) (Size UK 12)
- Rückenlänge in der Mitte - 61cm

Fabrics

BODY: 93% POLYESTER / 7% ELASTANE /
PANELS: 91% POLYESTER / 9% ELASTANE /
WOVEN PANELS: 85% POLYAMIDE / 15%
ELASTANE / PANELS: 70% POLYESTER / 30%
WOOL / TRIM: 100% POLYESTER

W MTN GUIDE ALPINE PANT

4A001565

Wo auch immer du hingehst und was auch immer du tust, diese leichte Softshell-Hose wird dich den ganzen Tag und die ganze Nacht über durch einen alpinen Sommer begleiten. Wir wissen, wie wichtig eine zuverlässige und bequeme Hose ist, damit du dich auf die Route konzentrieren kannst, die vor dir liegt. Die W MTN Guide Alpine Pant ist strapazierfähig, leicht, wetterfest, atmungsaktiv und dehnbar - die perfekte Kombination für jede Etappe eines Alpinaufstiegs. Wir haben die Passform dieser Softshell-Hose so angepasst, wie du sie brauchst: Stauraum für das Nötigste und eine Knöchelverstellung, damit du sie problemlos mit Bergsteiger-, Multiaktiv- oder Kletterschuhen kombinieren kannst.



B50
FOUNDATION



Features

- Doppeltes Softshell-Gewebe in frauenspezifischer Passform.
- Winddichtes 90D-Softshell-Gewebe bietet dauerhaften Schutz und Vier-Wege-Stretch mit erhöhter Strapazierfähigkeit in stark beanspruchten Bereichen.
- Mit einer Bewertung von 3 CFM ist unser Softshell-Material praktisch windfest und bietet hervorragenden Schutz für unterwegs.
- PFC-freie DWR (Durable Water Repellent)-Behandlung.

Colours

FOUNDATION B50 Black

Sizes

8 - 18

Specifications

- MADE IN VIETNAM
- Gewicht 360g (net) (Size UK 12)
- Main 1 Denier - 90D
- Main 2 Denier - 150D

Fabrics

PANELS: 91% POLYAMIDE / 9% SPANDEX /
REINFORCEMENTS: 92% POLYAMIDE / 8%
POLYURETHANE

W MTN GUIDE ALPINE LEGGING

4A001500

Alle Funktionen, die du von einer Alpinhose erwartest, kombiniert in einer Leggings, die keine Kompromisse bei Leistung, Funktionen, Schutz und Komfort eingeht. Wenn du lieber Leggings als Hosen trägst, haben wir das ideale alpine Sommerprodukt für dich entwickelt. Die W MTN Guide Alpine Legging wurde mit allen erforderlichen Features für den Bergsport ausgerüstet: ein strapazierfähiges, technisches Material, das schützt und atmungsaktiv ist. Und wir haben hart an der Passform gearbeitet, um herausragenden Komfort, Bewegungsfreiheit und die schmeichelhafte Ästhetik zu bieten, die die Markenzeichen der besten Leggings sind.



B50
FOUNDATION



Features

- Die Anwendung von zwei Materialien ermöglicht eine Kombination aus hervorragender Bewegungsfreiheit und zusätzlicher Strapazierfähigkeit, wo diese am meisten benötigt wird.
- Winddichtes Vier-Wege-Stretch 90D Softshell - an Rückseite, Knien, innerem Unterschenkelbereich und Taschen.
- Leistungsfähige Vier-Wege-Stretch-Leggings - wir haben recyceltes Polyamid mit einer PFC-freien DWR-Behandlung an der Rückseite des Beinbereichs, Taille, Hüfte, unterem Schienbein und äußerem Beinbereich verwendet.
- Tiefer Bund mit Taillensitz - du kannst dich jederzeit auf ultimativen Komfort und Unterstützung verlassen, da du weißt, dass die Hose bei keinen Bergaktivitäten herunterrutscht.

Colours

FOUNDATION B50 Black

Sizes

Specifications

- MADE IN VIETNAM
- Gewicht 320g (net) (Size UK 12)
- Main 1 Denier - 90D
- Main 2 Denier - 30D

Fabrics

BODY: 91% POLYAMIDE / 9% SPANDEX / PANELS: 75% POLYAMIDE / 25% SPANDEX



Herren



EXTREM VANGUARD GTX JKT AM

4A002083



Das 3L GORE-TEX ePE-Gewebe bietet dir maximalen Schutz vor Nässe sowie Atmungsaktivität und Langlebigkeit - ideal für lange Tage beim Winterklettern unter den härtesten Bedingungen. Die vollständig verstellbare, helmkompatible Kapuze, Belüftungsoptionen sowie anpassbare Bündchen und Säume sorgen dafür, dass du dich frei bewegen kannst, ohne dabei auf Schutz zu verzichten. Zahlreiche Taschen bieten sicheren und schnellen Zugriff auf deine Essentials.



MA6
FOUNDATION



KW8
FOUNDATION



BP6
FOUNDATION

Features

- Die 3-Lagen GORE-TEX Pro ePE-Produkte bieten dir dauerhaften Schutz vor Wind und Wetter, sind atmungsaktiv und PFAS-frei, um deinen ökologischen Fußabdruck zu reduzieren.
- Die feste, helmtaugliche Kapuze verfügt über einen verdrahteten und versteiften Schirm und Kordelverschlüsse, die du auch mit Handschuhen bedienen kannst und jederzeit einen hervorragenden, voll einstellbaren Schutz bieten.
- Das funktionelle Berghaus-Schnittdesign bietet vorgeformte Partien an Körper und Ärmeln für maximale Bewegungsfreiheit und Flexibilität, besonders als Außenschicht im Winter.
- Zwei-Wege-Reißverschlüsse unter den Armen ermöglichen eine schnelle Belüftung bei intensiver Aktivität.
- Zwei erhöhte Brusttaschen mit langen, wasserabweisenden Zwei-Wege-Reißverschlüssen bieten jederzeit einfachen Zugriff.
- Zwei erhöhte Taschen, die gurttauglich sind, eignen sich ideal, um wichtige Dinge in greifbarer Nähe zu halten.
- Eine interne Sicherheitstasche mit Reißverschluss und eine Mesh-Tasche bieten zusätzlichen Stauraum und Belüftungsoptionen.
- Die doppelte Saumverstellung mit kohäsiven Kordelstoppeln sorgt für eine perfekte Passform, selbst wenn du Winterhandschuhe trägst.

Colours

- FOUNDATION MA6** Spark/Purple Planet
- FOUNDATION KW8** Purple Planet
- FOUNDATION BP6** Jet Black

Sizes XS - 2XL

Specifications

- Gewicht 600g (net) (Size UK M)
- Windproof - Y
- Main 1 Denier - 70D
- MADE IN THAILAND
- Rückenlänge in der Mitte - 77cm
- Wassersäule - 28000mm
- Atmungsaktivität - EPE 13 RET

Fabrics

BODY: 100% POLYAMIDE WITH ePE MEMBRANE / LINING: 100% POLYAMIDE / POCKET LINING: 86% POLYESTER / 14% ELASTANE

EXTREM VANGUARD GTX PANT AM

4A002085



Das 3-lagige GORE-TEX ePE-Material bietet den höchsten Grad an wasserdichtem, atmungsaktivem und langlebigem Schutz. Der clever vorgeformte Schnitt bietet dir die perfekte Bewegungsfreiheit, selbst beim Klettern unter den härtesten Bedingungen. Seitenreißverschlüsse und zahlreiche Anpassungsmöglichkeiten an den unteren Beinen machen diese robuste Shell-Hose zu einem zuverlässigen Begleiter.



LN2
FOUNDATION



BP6
FOUNDATION



KW8
FOUNDATION

Features

- Die 3-lagigen GORE-TEX Pro ePE-Produkte bieten dir dauerhaften Schutz vor Wasser, Wind und sind atmungsaktiv - selbst unter extremen Bedingungen. Außerdem sind sie PFAS-frei, um deinen CO2-Fußabdruck zu reduzieren.
- Das hocheffektive Schnittdesign mit vorgeformten Knien und einem zusätzlichen Stoffeinsatz im Schrittbereich sorgen für uneingeschränkte Bewegungsfreiheit, selbst bei den anspruchsvollsten Kletterpassagen.
- Die Druckknopfverstellung mit Kordelzug an den unteren Beinen bietet dir zusätzliche Vielseitigkeit, ideal für Bergsteigen und Skitouren.
- Seitliche Reißverschlüsse, die sich komplett öffnen lassen, machen das An- und Ausziehen zum Kinderspiel.
- Der voll elastische hintere Bund sorgt für eine perfekte Passform und zusätzlichen Komfort.
- Zwei Oberschenkeltaschen mit wasserabweisenden Reißverschlüssen ermöglichen dir, selbst mit Klettergurt, leichten Zugriff auf deine wichtigen Dinge.
- Ein robuster Verstärkungseinsatz am inneren Saum sorgt für zusätzliche Langlebigkeit.
- Rautenzwickel im Schritt für optimale Bewegungsfreiheit.
- Befestigungspunkte für Hosenträger ermöglichen dir eine individuellere und flexiblere Passform.
- Innengamaschen mit elastischem Bündchen, Druckknopfverschluss und Schuhschlaufe.

Colours

- FOUNDATION LN2** Spark
- FOUNDATION BP6** Jet Black
- FOUNDATION KW8** Purple Planet

Sizes XS - 2XL

Specifications

- Gewicht 700g (net) (Size UK M)
- Windproof - Y
- Main 1 Denier - 70D
- MADE IN THAILAND
- Wassersäule - 28000mm
- Atmungsaktivität - EPE 13 RET

Fabrics

BODY: 100% POLYAMIDE WITH ePE MEMBRANE / INNER: 100% POLYAMIDE SHELL WITH POLYURETHANE COATING / TRIM: 100% POLYESTER

M MTN ARETE LB SYNTHETIC HOODY

4A001229

HYDROLOFT™
ELITE

Dieses anpassungsfähige Layer wirst du nie mehr missen wollen. Der M MTN Arête LB Synthetic Hoody ist eine leichte, atmungsaktive, synthetisch isolierte und leicht zu verstauende Kaputzen-Jacke. Mit der Wendefunktion hast du eine winddichte Oberschicht, um kühle Brisen abzuwehren oder ein atmungsaktives Baselayer, wenn du dich stark anstrengen musst. In den Bergen ist dies dein Universal-Joker, den du immer hervorzaubern kannst. Denn dieses Kleidungsstück ist wirklich leicht.



KW8
FOUNDATION



Features

- Hydroloft® Elite - leistungsstarke synthetische Isolierung von 40 g/m², hält auch bei Nässe warm und trocknet schnell.
- Wendbar - eine Seite ist nach außen winddicht, die andere Seite ist atmungsaktiver, sodass du dich an wechselnde Bedingungen und das Aktivitätsniveau anpassen kannst.
- Helmkompatible Kapuze - eng anliegend, leicht und bequem, minimiert Masse und Gewicht.
- Klettergurt- und Rucksackkompatibel - mit 2 erhöhten Taschen für die Hände.

Colours

FOUNDATION KW8 Purple Planet

Sizes

XS - 2XL

Specifications

- MADE IN THAILAND
- Gewicht 220g (net) (Size UK M)
- Main 1 Denier - 12D
- Rückenlänge in der Mitte - 72cm

Fabrics

OUTER: 100% POLYAMIDE / INNER: 100% POLYAMIDE / INSULATION: 100% POLYESTER / TRIM: 85% POLYAMIDE / 15% ELASTANE

M MTN ARETE LB SYNTHETIC VEST

4A001400

HYDROLOFT™
ELITE

Vielseitige Wärme, ohne Volumen oder unnötiges Gewicht. Passt sich haargenau an, damit du maximale Bewegungsfreiheit genießen kannst, ohne zu merken, dass du sie trägst. Als Kleidungsschicht für deinen Lagen-Look entwickelt, hilft sie dir, bei deinen sportlichen und alpinen Abenteuern vom Anfang bis zum Ende die perfekte Temperatur aufrechtzuerhalten. Trage das winddichte Obermaterial außen, um deinen Rumpf vor kühlen Brisen zu schützen, oder wende sie einmal und trage die wasserdichte Seite außen, um die Atmungsaktivität zu verbessern. Vielseitige Wärme, ohne aufzutragen oder unnötig zu beschweren. Perfekt für jede Jahreszeit.



B50
FOUNDATION

Features

- Hydroloft® Elite - Leistungsstarke synthetische Isolierung von 40 g/m², hält auch bei Nässe warm und trocknet schnell.
- Wendbar - eine Seite ist nach außen winddicht, die andere Seite ist atmungsaktiver, um sich wechselnden Bedingungen und Intensitäten anzupassen.
- Leicht, atmungsaktiv, kompakt - für rasante oder leichte Bergtouren.
- Klettergurt- und Rucksackkompatibel - mit 2 erhöhten Taschen für die Hände.

Colours

FOUNDATION B50 Black

Sizes XS - 2XL

Specifications

- MADE IN THAILAND
- Gewicht 122g (net) (Size UK M)
- Main 1 Denier - 12D
- Rückenlänge in der Mitte - 70cm

Fabrics

OUTER: 100% POLYAMIDE / INNER: 100% POLYAMIDE / INSULATION: 100% POLYESTER

M MTN GUIDE MW HOODY

4A001231



Weil du dich in den Bergen anstrengst und ins Schwitzen kommst, sind Schichten und hochwertige Materialien extrem wichtig. Diese Kaputzen-Jacke hilft dir, die perfekte Temperatur und den optimalen Komfort beizubehalten. Das Polartec® Power Grid™ sorgt dafür, dass alles schnell trocknet und gleichzeitig leicht ist. Die eingebaute Polartec® Power Wool™ Nackenmanschette / Maske bietet dir grandiosen Komfort. Die M MTN Guide MW Hoody bringt alles mit, was ein Midlayer für intensive Aktivitäten bei winterlichen Temperaturen bieten sollte.



B50
FOUNDATION

Features

- Bodymapping Polartec® Power Grid™ - leichte Wärme und Atmungsaktivität, die schnell feuchtigkeitsableitend und schnell trocknend ist, mit mehr Atmungsaktivität unter den Armen.
- Polartec® Power Wool™ innenliegende Halsgamasche/Maske - Kombination aus Merinowolle und Kunstfasern für optimale Wärme, Atmungsaktivität und Komfort.
- Helmtaugliche Kapuze mit Mikroeffassung - leichte, eng anliegende und bequeme Passform.
- Klettergurt- und Rucksackkompatibel - mit 2 erhöhten Taschen für die Hände.

Colours

FOUNDATION B50 Black

Sizes

XS - 2XL

Specifications

- MADE IN VIETNAM
- Gewicht 360g (net) (Size UK M)
- Rückenlänge in der Mitte - 66cm

Fabrics

BODY: 93% POLYESTER / 7% ELASTANE /
PANELS: 91% POLYESTER / 9% ELASTANE /
WOVEN PANELS: 85% POLYAMIDE / 15%
ELASTANE / PANELS: 70% POLYESTER / 30%
WOOL / TRIM: 100% POLYESTER

M MTN GUIDE ALPINE PANT

4A001515

Wo auch immer du hingehst und was auch immer du tust, diese leichte Softshell-Hose wird dich den ganzen Tag und die ganze Nacht über durch einen alpinen Sommer begleiten. Wir wissen, wie wichtig eine zuverlässige und bequeme Hose ist, damit du dich auf die Route konzentrieren kannst, die vor dir liegt. Die M MTN Guide Alpine Pant ist strapazierfähig, leicht, wetterfest, atmungsaktiv und dehnbar - die perfekte Kombination für jede Etappe eines Alpinaufstiegs. Wir haben die Passform dieser Softshell-Hose so angepasst, wie du sie brauchst: Stauraum für das Nötigste und eine Knöchelverstellung, damit du sie problemlos mit Bergsteiger-, Multiaktiv- oder Kletterschuhen kombinieren kannst.



KW8
FOUNDATION



B50
FOUNDATION

Features

- Doppelte Softshell-Gewebeapplikation in einer männerspezifischen Passform aus winddichtem 90D-Softshell mit robustem Schutz und Vier-Wege-Stretch, der in stark beanspruchten Bereichen besonders strapazierfähig ist.
- Mit einer Bewertung von 3 CFM ist unser Softshell-Material praktisch windfest und bietet hervorragenden Schutz für unterwegs.
- PFC-freie DWR (Durable Water Repellent)-Behandlung.
- Elastischer Taillenbund mit Gürtelschlaufen - für eine bequeme Passform wie angegossen.

Colours

- FOUNDATION KW8** Purple Planet
- FOUNDATION B50** Black

Sizes

Specifications

- MADE IN VIETNAM
- Gewicht 375g (net) (Size UK M)
- Main 1 Denier - 90D
- Main 2 Denier - 150D

Fabrics

PANELS: 91% POLYAMIDE / 9% SPANDEX /
REINFORCEMENTS: 92% POLYAMIDE / 8%
POLYURETHANE



This image shows a full page of a worksheet designed for handwriting practice. It features 20 evenly spaced, horizontal dashed lines across the entire width of the page. The background is plain white, and there are no margins, text, or other markings present.



Ausrüstung



MTN GUIDE F45+ AF

4E000187

Mit einem Fassungsvermögen von 45 Litern ist dieser Rucksack ideal für lange Tage in den Bergen. Das Hauptfach lässt sich leicht über einen hinteren Reißverschluss öffnen, sodass du jederzeit an deine Ausrüstung kommst. Der Rucksack besteht aus extrem strapazierfähigen und wasserabweisenden Materialien, die unter den härtesten Bedingungen beste Leistung erbringen. Die Form und das Tragesystem wurden speziell für Frauen entwickelt, um die Lastenverteilung, Stabilität und den Komfort zu verbessern.



LN2
FOUNDATION



BP6
FOUNDATION



Features

- Das neue, speziell für Frauen entwickelte Tragesystem verbessert die Lastverteilung, erhöht den Komfort und sorgt für eine bessere Feuchtigkeitsregulierung bei langen Aktivitäten.
- Die Tasche besteht aus TPU-beschichtetem 420D Ripstop-Nylon, das außergewöhnliche Wasser- und Abriebfestigkeit bietet.
- Das neue atmungsaktive Rückenteil besteht aus einem 10 mm dicken Hypercushion-Spacer-Mesh, das mit strapazierfähigem Monomesh-Flachnylon überzogen ist und Feuchtigkeitsmanagement, Polsterung und Abriebfestigkeit bietet, ohne dass sich Schnee ansammelt.
- 100 % aus Ozeanen recyceltes 210d-Nylon-Seawastex-Gewebe an den Schultergurten und der Bivvy-Tasche für Haltbarkeit und Wasserbeständigkeit.
- Überarbeitete Form des Rucksacks für mehr Stabilität und optimale Lastverteilung.
- Öffnung von oben und eine Reißverschlussdeckel am Rücken bieten einen einfachen und schnellen Zugriff auf dein Gepäck.
- Verstärkte Befestigungspunkte für Skier und Eispickel.
- Verschiedene Möglichkeiten zum Anpassen des Rucksacks erlauben es dir, ihn nach deinen spezifischen Bedürfnissen zu konfigurieren, indem du Elemente entfernst.

Colours

- FOUNDATION LN2 Spark
- FOUNDATION BP6 Jet Black

Sizes ONESZ

Specifications

- All Attachments = 1650 Stripped = 1200g
- Height (cm): 57 Width (cm): 23 Depth (cm): 29
- Capacity is 45L
- MADE IN VIETNAM

Fabrics

Main Body : 100% Recycled Nylon / Lining : 100% Recycled Polyester

MTN GUIDE M45+ AM

4E000189

Mit einem Fassungsvermögen von 45 Litern ist dieser Rucksack perfekt für lange Tage in den Bergen. Das Hauptfach lässt sich bequem über einen hinteren Reißverschluss öffnen, sodass du jederzeit schnell an deine Ausrüstung kommst. Der Rucksack besteht aus extrem strapazierfähigen und wasserabweisenden Materialien, die auch unter den härtesten Bedingungen eine erstklassige Leistung bieten. Die Form und das Tragesystem wurden optimiert, um die Lastenverteilung, Stabilität und den Komfort zu verbessern.



LN2
FOUNDATION



BP6
FOUNDATION



Features

- Das aktualisierte Tragesystem sorgt für eine verbesserte Lastverteilung, mehr Komfort und eine bessere Feuchtigkeitsregulierung, selbst bei langen Touren.
- Die Tasche besteht aus TPU-beschichtetem 420D Ripstop-Nylon, das außergewöhnliche Wasser- und Abriebfestigkeit bietet.
- Das neue atmungsaktive Rückenteil besteht aus einem 10 mm dicken Hypercushion-Spacer-Mesh, das mit strapazierfähigem Monomesh-Flachnylon überzogen ist und Feuchtigkeitsmanagement, Polsterung und Abriebfestigkeit bietet, ohne dass sich Schnee ansammelt.
- 100 % aus Ozeanen recyceltes 210d-Nylon-Seawastex-Gewebe an den Schultergurten und der Bivvy-Tasche für Haltbarkeit und Wasserbeständigkeit.
- Überarbeitete Form des Rucksacks für mehr Stabilität und optimale Lastverteilung.
- Öffnung von oben und eine Reißverschlussdeckel am Rücken bieten einen einfachen und schnellen Zugriff auf dein Gepäck.
- Verstärkte Befestigungspunkte für Skier und Eispickel.
- Verschiedene Möglichkeiten zum Anpassen des Rucksacks erlauben es dir, ihn nach deinen spezifischen Bedürfnissen zu konfigurieren, indem du Elemente entfernst.

Colours

- FOUNDATION LN2 Spark
- FOUNDATION BP6 Jet Black

Sizes ONESZ

Specifications

- All Attachments = 1680g Stripped =1240g
- Height (cm): 57 Width (cm): 23 Depth (cm): 29
- Capacity is 45L
- MADE IN VIETNAM

Fabrics

Main Body : 100% Recycled Nylon / Lining : 100% Recycled Polyester

MTN GUIDE F32+ AF

4E000188

Mit einem Fassungsvermögen von 32 Litern ist dieser Rucksack ideal für lange Tage in den Bergen. Das Hauptfach lässt sich leicht über einen hinteren Reißverschluss öffnen, sodass du jederzeit an deine Ausrüstung kommst. Der Rucksack besteht aus extrem strapazierfähigen und wasserabweisenden Materialien, die unter den härtesten Bedingungen beste Leistung erbringen. Die Form und das Tragesystem wurden speziell für Frauen entwickelt, um die Lastenverteilung, Stabilität und den Komfort zu verbessern.



LN2
FOUNDATION



BP6
FOUNDATION



Features

- Das neue, speziell für Frauen entwickelte Tragesystem verbessert die Lastverteilung, erhöht den Komfort und sorgt für eine bessere Feuchtigkeitsregulierung bei langen Aktivitäten.
- Die Tasche besteht aus TPU-beschichtetem 420D Ripstop-Nylon, das außergewöhnliche Wasser- und Abriebfestigkeit bietet.
- Das neue atmungsaktive Rückenteil besteht aus einem 10 mm dicken Hypercushion-Spacer-Mesh, das mit strapazierfähigem Monomesh-Flachnylon überzogen ist und Feuchtigkeitsmanagement, Polsterung und Abriebfestigkeit bietet, ohne dass sich Schnee ansammelt.
- 100 % aus Ozeanen recyceltes 210d-Nylon-Seawastex-Gewebe an den Schultergurten und der Bivvy-Tasche für Haltbarkeit und Wasserbeständigkeit.
- Überarbeitete Form des Rucksacks für mehr Stabilität und optimale Lastverteilung.
- Öffnung von oben und eine Reißverschlussdeckel am Rücken bieten einen einfachen und schnellen Zugriff auf dein Gepäck.
- Verstärkte Befestigungspunkte für Skier und Eispickel.
- Verschiedene Möglichkeiten zum Anpassen des Rucksacks erlauben es dir, ihn nach deinen spezifischen Bedürfnissen zu konfigurieren, indem du Elemente entfernst.

Colours

- FOUNDATION LN2 Spark
- FOUNDATION BP6 Jet Black

Sizes ONESZ

Specifications

- All Attachments = 1400g Stripped = 970g
- Height (cm): 57 Width (cm): 20 Depth (cm): 26
- Capacity is 32L
- MADE IN VIETNAM

Fabrics

Main Body : 100% Recycled Nylon / Lining : 100% Recycled Polyester

MTN GUIDE 32+ AM

4E000190

Mit einem Fassungsvermögen von 32 Litern ist dieser Rucksack perfekt für lange Tage in den Bergen. Das Hauptfach lässt sich bequem über einen hinteren Reißverschluss öffnen, sodass du jederzeit schnell an deine Ausrüstung kommst. Der Rucksack besteht aus extrem strapazierfähigen und wasserabweisenden Materialien, die auch unter den härtesten Bedingungen eine erstklassige Leistung bieten. Die Form und das Tragesystem wurden optimiert, um die Lastenverteilung, Stabilität und den Komfort zu verbessern.



LN2
FOUNDATION



BP6
FOUNDATION



Features

- Das aktualisierte Tragesystem sorgt für eine verbesserte Lastverteilung, mehr Komfort und eine bessere Feuchtigkeitsregulierung, selbst bei langen Touren.
- Die Tasche besteht aus TPU-beschichtetem 420D Ripstop-Nylon, das außergewöhnliche Wasser- und Abriebfestigkeit bietet.
- Das neue atmungsaktive Rückenteil besteht aus einem 10 mm dicken Hypercushion-Spacer-Mesh, das mit strapazierfähigem Monomesh-Flachnylon überzogen ist und Feuchtigkeitsmanagement, Polsterung und Abriebfestigkeit bietet, ohne dass sich Schnee ansammelt.
- 100 % aus Ozeanen recyceltes 210d-Nylon-Seawastex-Gewebe an den Schultergurten und der Bivvy-Tasche für Haltbarkeit und Wasserbeständigkeit.
- Überarbeitete Form des Rucksacks für mehr Stabilität und optimale Lastverteilung.
- Öffnung von oben und eine Reißverschlussdeckel am Rücken bieten einen einfachen und schnellen Zugriff auf dein Gepäck.
- Verstärkte Befestigungspunkte für Skier und Eispickel.
- Verschiedene Möglichkeiten zum Anpassen des Rucksacks erlauben es dir, ihn nach deinen spezifischen Bedürfnissen zu konfigurieren, indem du Elemente entfernst.

Colours

- FOUNDATION LN2** Spark
- FOUNDATION BP6** Jet Black

Sizes ONESZ

Specifications

- Product weight is: All Attachments = 1425g Stripped = 1000g
- Height (cm): 57 Width (cm): 20 Depth (cm): 26
- Capacity is 32L
- MADE IN VIETNAM

Fabrics

Main Body : 100% Recycled Nylon / Lining : 100% Recycled Polyester

This image shows a full page of white paper with horizontal dashed lines. The lines are evenly spaced and run across the width of the page, providing a guide for handwriting practice. There are no margins, text, or other markings on the page.



Women's Vanguard GTX



**Extrem Vanguard
GTX JKT AF**
4-A002080BP6



BP6



**Extrem Vanguard
GTX JKT AF**
4-A002080MA6



MA6



**Extrem Vanguard
GTX JKT AF**
4-A002080KW8



KW8



**Extrem Vanguard
GTX Pant AF**
4-A002082BP6



BP6



**Extrem Vanguard
GTX Pant AF**
4-A002082LN2



LN2



**Extrem Vanguard
GTX Pant AF**
4-A002082KW8



KW8



Women's MTN Arete



**W MTN Arete
LB Synthetic Hoody**
4-A001216KW8



KW8



**W MTN Arete
LB Synthetic Vest**
4-A001397B50



B50



**W MTN Guide
MW Hoody**
4-A001218B50



B50



**W MTN Guide
Alpine Pant**
4-A001565B50



B50



**W MTN Guide
Alpine Legging**
4-A001500B50



B50



Women's Equipment



**MTN GUIDE
F45+ AF**
4-E000187LN2



LN2



**MTN GUIDE
F45+ AF**
4-E000187BP6



BP6



**MTN GUIDE
F32+ AF**
4-E000188LN2



LN2



**MTN GUIDE
F32+ AF**
4-E000188BP6



BP6





Men's Vanguard GTX



**Extrem Vanguard
GTX JKT AM**
4-A002083BP6



BP6



**Extrem Vanguard
GTX JKT AM**
4-A002083MA6



MA6



**Extrem Vanguard
GTX JKT AM**
4-A002083KW8



KW8



**Extrem Vanguard
GTX Pant AM**
4-A002085BP6



BP6



**Extrem Vanguard
GTX Pant AM**
4-A002085LN2



LN2



**Extrem Vanguard
GTX Pant AM**
4-A002085KW8



KW8



Men's MTN Arete



**M MTN Arete
LB Synthetic Hoody**
4-A001229KW8



KW8



**M MTN Arete
LB Synthetic Vest**
4-A001400B50



B50



**M MTN Guide
MW Hoody**
4-A001231B50



B50



**M MTN Guide
Alpine Pant**
4-A001515B50



B50



**M MTN Guide
Alpine Pant**
4-A001515KW8



KW8



Men's Equipment



**MTN GUIDE
M45+ AM**
4-E000189LN2



LN2



**MTN GUIDE
M45+ AM**
4-E000189BP6



BP6



**MTN GUIDE
32+ AM**
4-E000190LN2



LN2



**MTN GUIDE
32+ AM**
4-E000190BP6



BP6





GORE-TEX-Gewebetechnologie

GORE-TEX PRO

Äusserst robust. Ohne Kompromisse. Bewältige das Extreme.



Gehe mit dieser Ausrüstung weiter als je zuvor. GORE-TEX PRO-Kleidung ist für Outdoor-Profis und anspruchsvolle Bergtouren gedacht, für die du den robustesten und strapazierfähigsten Schutz brauchst, den es gibt.

Mit optimierter Atmungsaktivität und dem ultimativen GUARANTEED TO KEEP YOU DRY™-Versprechen für wasserdichten und absolut winddichten Schutz. Damit meisterst du sogar die extremsten Situationen in den Bergen.



Einzigartige 3-Schicht-Konstruktion

Das 3-Schicht-Design macht sich revolutionäre Membranen zunutze, die auf spezielle Weise verarbeitet werden und hohe Festigkeit bieten. Es kann für mehr Bewegungsfreiheit mit Stretch ausgestattet werden. Die Membran ist sowohl mit dem robusten Obermaterial als auch mit einem speziell entwickelten strapazierfähigen Innenfutter fest verbunden.

Robustes Obermaterial

GORE-TEX PRO-Kleidung verfügt über robuste Obermaterialien und ist dementsprechend extrem abrieb- und knitterfest.

Innovative Rückseiten-Technologie

Dreilagige GORE-TEX PRO-Schichtgewebe profitieren zudem von der patentierten Gore Micro Grid-Rückseite, die sich ab sofort dem Verfahren der Lösungsfärbung bedient*. Dieses speziell gewebte Futter schützt die Membran vor Abrieb auf der Innenseite und lässt sich leicht über sonstige Lagen ziehen, sodass du dich frei bewegen kannst. Die Rückseite mit wenig Denier bietet weiterhin hohe Atmungsaktivität und Strapazierfähigkeit, ohne übermäßig zu beschweren.



Sehr robust¹



Dauerhaft wasserdicht



Extrem atmungsaktiv²



Absolut winddicht



Stretch³

¹ in Styles mit > 70 % GORE-TEX PRO mit höchst atmungsaktiver Technologie, für alle anderen GORE-TEX PRO-Styles ist dies extrem robust

² in Styles mit > 70 % GORE-TEX PRO mit höchst atmungsaktiver Technologie, für alle anderen GORE-TEX PRO-Styles ist das RET-Rating sehr atmungsaktiv

³ in Styles mit > 10 % GORE-TEX PRO mit Stretch-Technologie






GORE-TEX-Gewebetechnologie

GORE-TEX

Trusted comfort and protection.



Die wasserdichte GORE-TEX-Gewebetechnologie ist **GUARANTEED TO KEEP YOU DRY™**, sodass du deine Ausübe garantiert trocken bewältigst. Zudem bietet sie Schutz vor Wind und optimale Atmungsaktivität. Unsere GORE-TEX-Kleidung liefert dir Komfort und zuverlässigen Schutz, sodass du jeden Tag voll auskosten kannst, ganz gleich, was du dir für dein Bergabenteuer vornimmst.

Unsere Extrem-Kollektion besteht aus 3L GORE-TEX-Gewebe für mehr Strapazierfähigkeit, ohne zu beschweren. Sie wurde für Outdoor-Aktivitäten entwickelt, die mehr Zeit in Anspruch nehmen, anstrengender sind und Gelassenheit und Ruhe erfordern.

GORE-TEX ePE

Mit AW24 bieten wir GORE-TEX ePE in unseren Produkten an. Dabei handelt es sich um die neue ergänzende Materialplattform von Gore für Verbrauchertextilien, die auf der Basis von expandiertem Polyethylen basiert. ePE ist ein mikroporöses, nicht fl uoriertes Polymer, das zu leichten und dünnen Membranen verarbeitet wird, die dennoch äußerst widerstandsfähig sind. Die ePE Stoffe werden mit ausgewählten Textilien und DWRLösungen kombiniert und eignen sich dadurch für den Dauereinsatz in gleichbleibend hoher Qualität. ePEStoffe stehen mit der Gore-Garantie für dauerhafte Leistung und einen geringen ökologischen Fußabdruck.



Dauerhaft wasserdicht



PFC_{ec}-freies DWR



Höchst atmungsaktiv



Absolut winddicht

Rückseite mit Gore C-Knit-Technologie

Mehr Komfort. Höchste Atmungsaktivität.

GORE-TEX-Produkte mit C-KNIT™-Rückseite ist für all diejenigen, die vom Schutz eines 3-Schichtstoffs profitieren möchten, der angenehm auf der Haut liegt und sich leicht über Basis- und Midlayer tragen lässt. Das leichte, einzigartige Design bietet optimierte Atmungsaktivität und höchsten Komfort, ohne Kompromisse bei der Leistung einzugehen.

Was macht diese Rückseiten-Technologie so besonders?


Mehr Komfort.

Eine einzigartige, patentierte Schichtkonstruktion mit genauem Rundstrick (C-Strick), der für ein angenehmes Tragegefühl auf der Haut sorgt, die aus einem Material gefertigt ist, das sich sanft über Basis- und Midlayer ziehen lässt.

Höchste Atmungsaktivität.


Kleidung mit dieser Rückseiten-Technologie ist extrem atmungsaktiv. Das leichte Material und die offene Konstruktion der Strick-Rückseite ermöglicht es in Kombination mit einem speziellen Schichtungsverfahren, das Feuchtigkeit leichter abgeleitet werden und entweichen kann.





HYDROSHELL[®] ELITE

Fortschrittliche wasserdichte Technik von Berghaus, mit Schutz vor sturmartigem Wind, um dich trocken zu halten und dich auch bei den schlechtesten Wetterbedingungen zu schützen. Ultraleicht, unglaublich atmungsaktiv und mit 6D-Ripstop-Strapazierfähigkeit.



HYDRODOWN[®]

Bei nassen und stürmischen Bedingungen in den Bergen hält dich unsere Hydrodown-Isolierung warm und bietet dir Komfort.

Hydrodown[®] ist mit PFC-freiem DWR behandelt, sodass ihre Wirksamkeit auch unter nassen Bedingungen gewährleistet ist. Damit dir länger warm bleibt und deine Ausrüstung nicht schwerer wird.

Hydrodown ist zudem äußerst komprimierbar und besitzt ein hervorragendes Wärme-Gewicht-Verhältnis.



HYDROLOFT[®] ELITE

Unsere erstklassige Synthetik-Isolierung schafft ein großartiges Wärme-Gewicht-Verhältnis mit außerordentlicher Atmungsaktivität für noch mehr Komfort, der dir nicht im Weg steht.

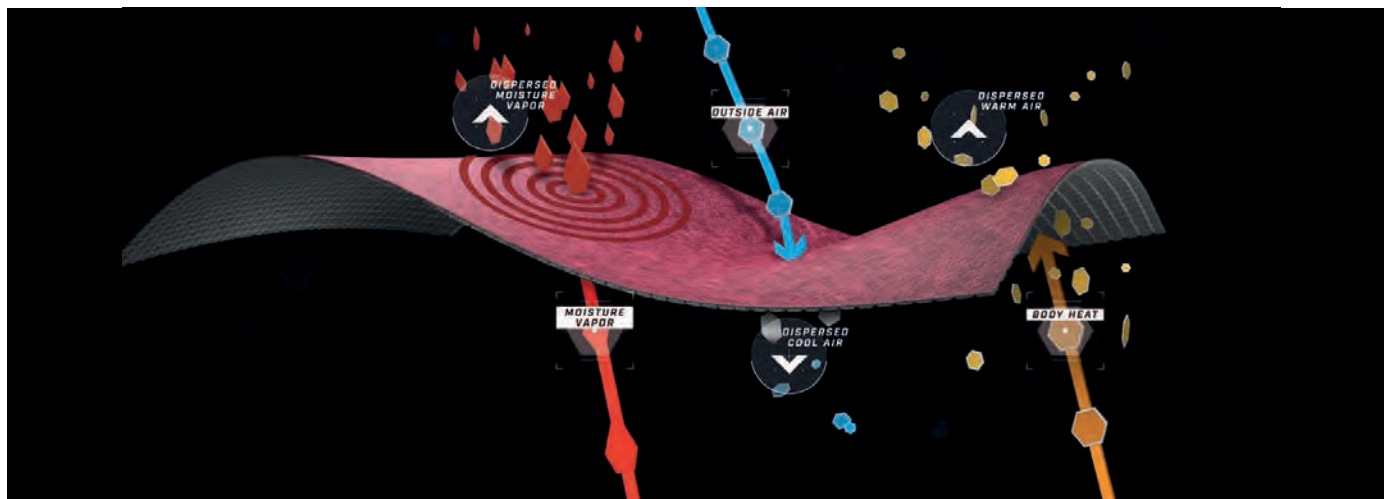
Des Weiteren ist sie wasserfest und schnell trocknend, was sie zum idealen Warmhalter für Ausflüge in die Berge macht.





Polartec®-Gewebetechnologie

Wir sind stolz auf unsere Zusammenarbeit mit Polartec®, Hersteller einiger der fortschrittlichsten Funktionsmaterialien, die es auf dem Markt gibt. Entwickelt, um dich auf bei deinen Outdoor-Aktivitäten bei höchstem Komfort warm und trocken zu halten: Betrachte sie als den Schutz, den dir Mutter Natur nicht mitgegeben hat.



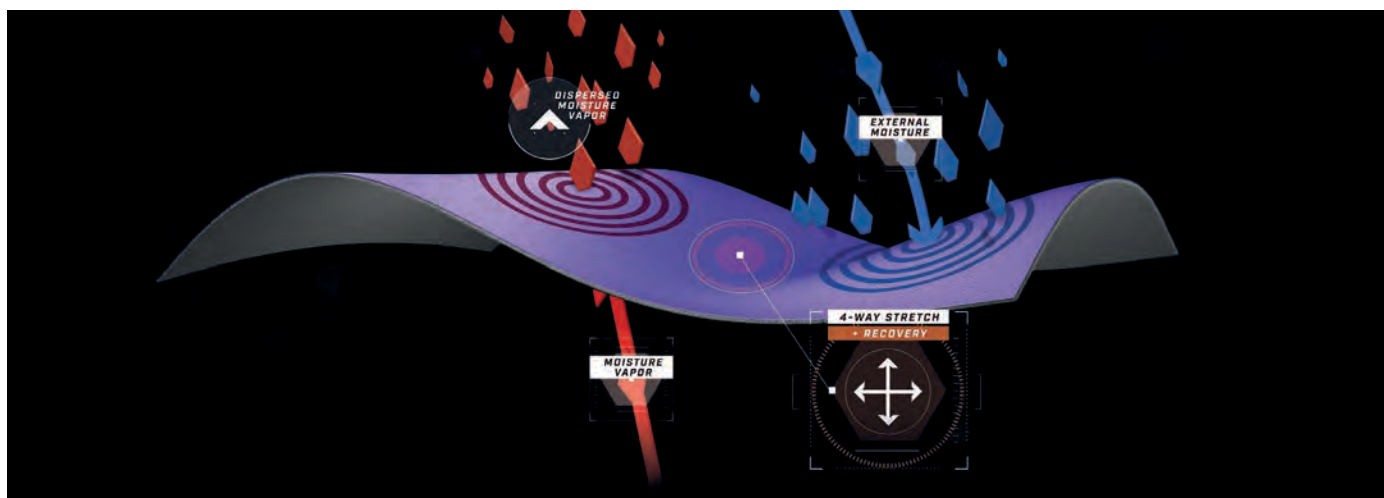
Merkmale und Vorteile:

- Strick aus zwei Materialien
- Effiziente Leistung
- Vielseitige Wärme
- Hoch atmungsaktiv
- Feuchtigkeitsableitend
- Leicht

Technisches Fleece

Für mehr Komfort.

Polartec® Power Grid™ wurde zur Optimierung der Wärmeverteilung und Atmungsaktivität bei geringerer Stoffmasse entwickelt. Durch die patentierte Gitterkonstruktion entstehen gezielte Berührungspunkte zur Feuchtigkeitsableitung sowie offene Kanäle für eine erhöhte Luftzirkulation, was die Wärmeregulierung verbessert.



Merkmale und Vorteile:

- Doppelte Oberfläche
- 4-Wege-Stretchmaterial
- Erstklassige Abriebfestigkeit
- Formbeständigkeit
- Hoch atmungsaktiv
- Leitet Feuchtigkeit ab

Formgebendes Material

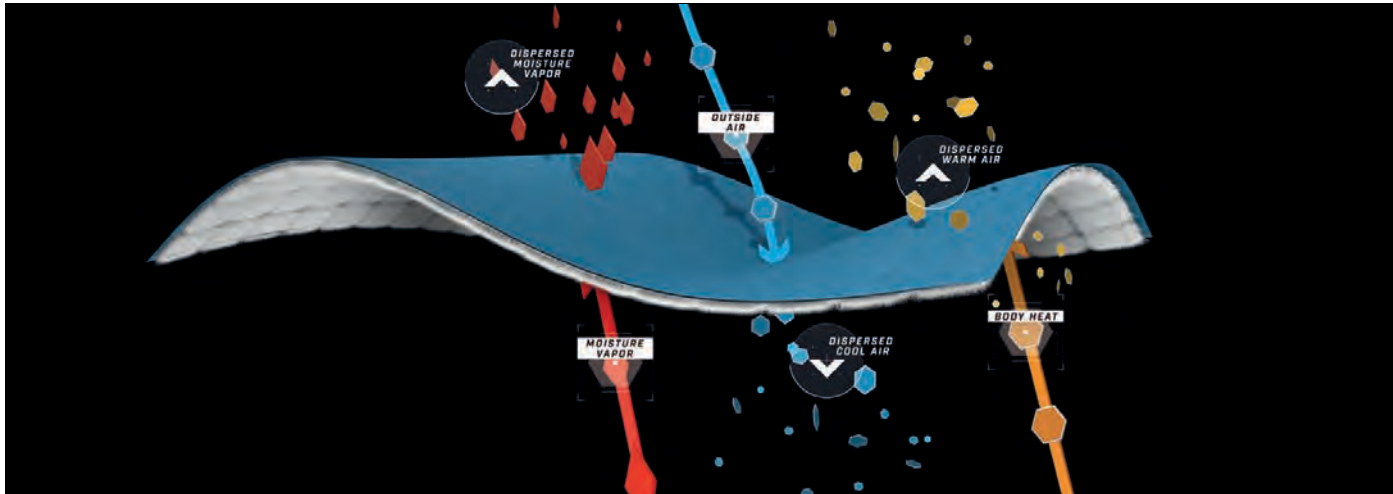
Verliere niemals deine Form.

Die Polartec® Power Stretch® Pro™-Gewebeplattform ist eine abriebfeste Strick-Technologie, die beste Stretch- und Rücksprungeigenschaften bietet. Dieses Gewebe verfügt über ein verbessertes, widerstandsfähiges 4-Wege-Stretch, um maximale Bewegungsfreiheit ohne Formverlust zu ermöglichen.





Polartec®-Gewebetechnologie



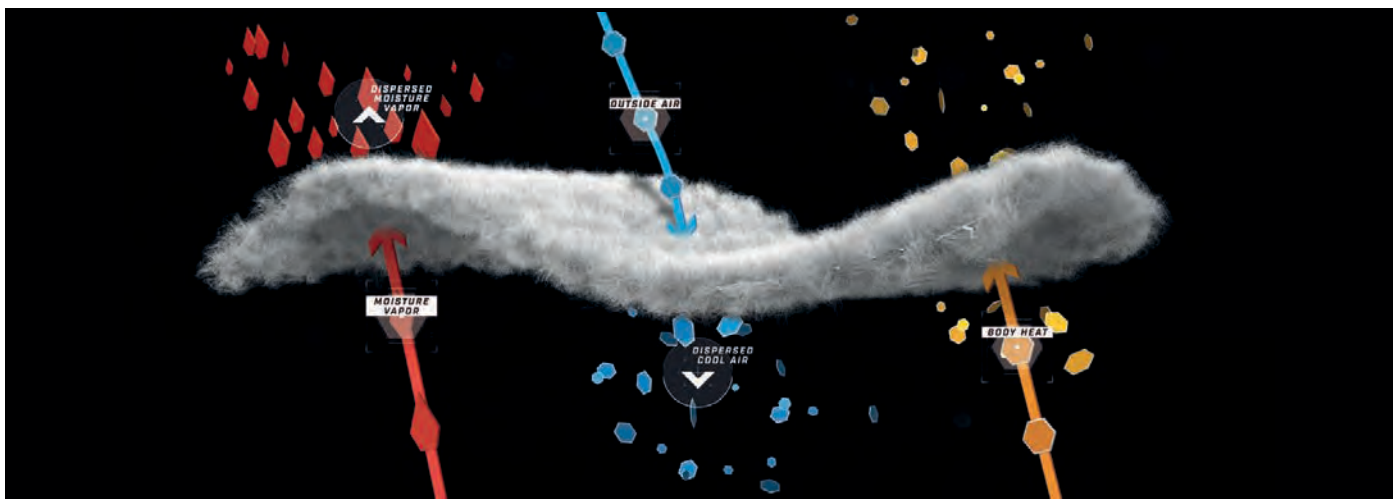
Merkmale und Vorteile:

- Strick aus zwei Materialien
- Merinowolle innen
- Obermaterial aus fortschrittlicher Synthetik
- Natürlich geruchshemmend
- Formbeständigkeit
- Hoch atmungsaktiv

Natürliche Leistungsfähigkeit

Das beste aus beiden Geweben.

Polartec® Power Wool™-Gewebe sind einzigartiger, natürlicher und synthetischer Strick. Unter Verwendung eines firmeneigenen, aus zwei Materialien bestehenden Stricks, positioniert POWER WOOL™ jede einzelne Faser so, dass sie ihr volles Potenzial ausschöpfen kann.



Merkmale und Vorteile:

- Strick aus zwei Materialien
- Effiziente Leistung
- Vielseitige Wärme
- Hoch atmungsaktiv
- Feuchtigkeitsableitend
- Leicht

Aktive Isolierung

Reguliert den Komfort bei sich ändernden Bedingungen.

Polartec® Alpha® ist die originale aktive Isolierung, die entwickelt wurde, um höchste Atmungsaktivität und zuverlässige Wärme bei Aktivitäten ohne Pause zu bieten. Widerstandsfähige, mit Bauschkraft versehene Fasern sind mit einem strapazierfähigem Mesh-Kern verbunden, was für eine vielseitige Performance unter jeglichen Bedingungen und in allen Umgebungen sorgt.





PERTEX

Pertex® Quantum besteht aus einer dicht gewebten Struktur, um ein leichtes und weiches Gewebe zu schaffen, das der Isolierung die Entfaltung ihrer vollständigen Bauschraft ermöglicht.

Pertex® Quantum-Stoffe bestehen aus Garnen höchster Qualität und sind so konzipiert, dass sie ruhende Luft einfangen und die Leistungsfähigkeit der Isolierung verbessern.

Die dauerhaft wasserabweisende DWR-Imprägnierung hält leichten Regen und Schnee ab, um zusätzlichen Wetterschutz zu leisten.

Leicht und verstaubar

Weich auf der Haut

Winddicht, um Wärme zu speichern



PRIMALOFT®

PRIMALOFT® Gold Active+ wurde entwickelt, um dir selbst bei extrem intensiven Aktivitäten höchsten Komfort zu bieten. Diese leichte Isolierung ist stabil genug, um sie mit äußerst atmungsaktiven Obermaterialien zu tragen, sodass überschüssige Wärme und Feuchtigkeit entweichen können. Somit genießt du unterwegs mehr Tragekomfort.

Das 4-Wege-Stretchmaterial bietet mehr Bewegungsfreiheit und erleichtert das Verstauen. Seine wasserabweisenden Eigenschaften sorgen dafür, dass du auch bei nassen Bedingungen warm und trocken bleibst.

Wärme ohne beschweren

Wasserabweisend

4-Wege-Stretchmaterial

Leicht und verstaubar





Size Guides

At Berghaus, we believe it's important for your clothing to fit well. All our products are designed to perform and fit as a layering system. Therefore, please note our garments will be sized to fit over or under other layers. Our size guide measurements are set out here so you can work out what product size you will be.

EXTREM Men's Size Guide

Please note: Charts refer to body measurements and not to the individual products.

Size	XS	S	M	L	XL	2XL
Chest (inches)	33-35	36-38	39-41	42-44	45-47	48-50
Chest (cm)	84-89	91-97	99-104	106-112	114-120	122-127
Waist (inches)	28	30	32	34	36	38
Waist (cm)	71	76	81	87	92	97
To fit inside leg (inches)	32	32	32	32	32	32
To fit inside leg (cm)	81	81	81	81	81	81



EXTREM Women's Size Guide

Please note: Charts refer to body measurements and not to the individual products.

Size	8	10	12	14	16	18
Bust (inches)	32	34	36	38	40	42
Bust (cm)	81	86	91	96	101	106
Waist (inches)	26	27.5	29	31	33	35
Waist (cm)	66	70	73.5	78.5	84	89
Hip (inches)	35	37	39	41	43	45
Hip (cm)	89	94	99	104	109	114.5
To fit inside leg (inches)	31	31	31	31	31	31
To fit inside leg (cm)	79	79	79	79	79	79



Index

	Women's/Waterproof	
4A002080	EXTREM VANGUARD GTX JKT AF	19
4A002082	EXTREM VANGUARD GTX PANT AF	20
	Women's/Insulation	
4A001216	W MTN Arete LB Synthetic Hoody	21
4A001397	W MTN Arete LB Synthetic Vest	22
	Women's/Mid Layer	
4A001218	W MTN Guide MW Hoody	23
	Women's/Legwear	
4A001565	W MTN Guide Alpine Pant	24
4A001500	W MTN Guide Alpine Legging	25
	Men's/Waterproof	
4A002083	EXTREM VANGUARD GTX JKT AM	27
4A002085	EXTREM VANGUARD GTX PANT AM	28
	Men's/Insulation	
4A001229	M MTN Arete LB Synthetic Hoody	29
4A001400	M MTN Arete LB Synthetic Vest	30
	Men's/Mid Layer	
4A001231	M MTN Guide MW Hoody	31
	Men's/Legwear	
4A001515	M MTN Guide Alpine Pant	32
	Equipment	
4 E000187	MTN GUIDE F45+ AF	34
4 E000189	MTN GUIDE M45+ AM	35
4 E000188	MTN GUIDE F32+ AF	36
4 E000190	MTN GUIDE 32+ AM	37



This image shows a full page of a worksheet designed for handwriting practice. It features 20 evenly spaced, horizontal dashed lines across the entire page, providing a guide for letter height and placement. The background is plain white, and there are no margins or additional markings.





HYDRODOWN, HYDROSHELL ELITE, HYDROSHELL, HYDROLOFT ELITE Are registered trademarks of Berghaus Limited. EXTREM is a trademark of Berghaus Limited. GORE-TEX, GTX, C-KNIT, GORE-TEX PRO MOST RUGGED, GORE-TEX PRO STRETCH are trademarks of W.L. Gore & Associates. POLARTEC, POWER DRY, POWER WOOL, POWER GRID, POWER STRETCH, ALPHA and THERMAL PRO are registered trademarks of Polartec, LLC. PERTEX and PERTEX QUANTUM are registered trademarks of Mitsui & Co Ltd. PRIMALOFT and PRIMALOFT GOLD ACTIVE+ are registered trademarks of Primaloft Inc. Product colours may differ slightly from colours shown. Product weights should be taken as a guide. All information correct at time of print.



